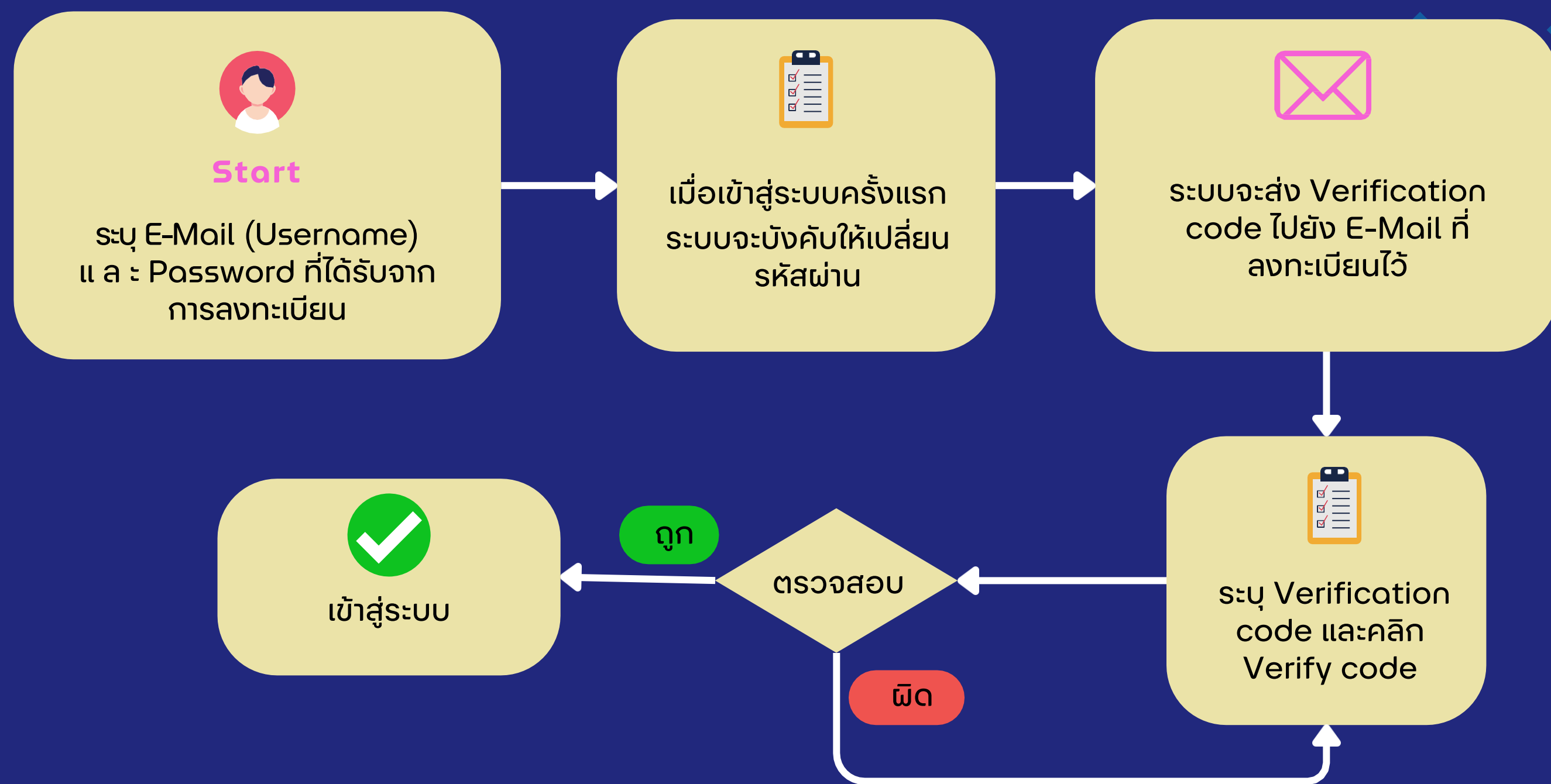


PTT E-TAX WEB LOGIN QUICK GUIDE




ขั้นตอนการ Login ใช้งานระบบครั้งแรก



3 คลิกรูป

LOGIN CUSTOMER

welcome to

 WEB APPLICATION

Sign in with your organizational account

3 LOGIN CUSTOMER

LOGIN PTT/BSA/BPS



Sign in

Sign in with your email address

Email Address

Password

[Forgot your password?](#)

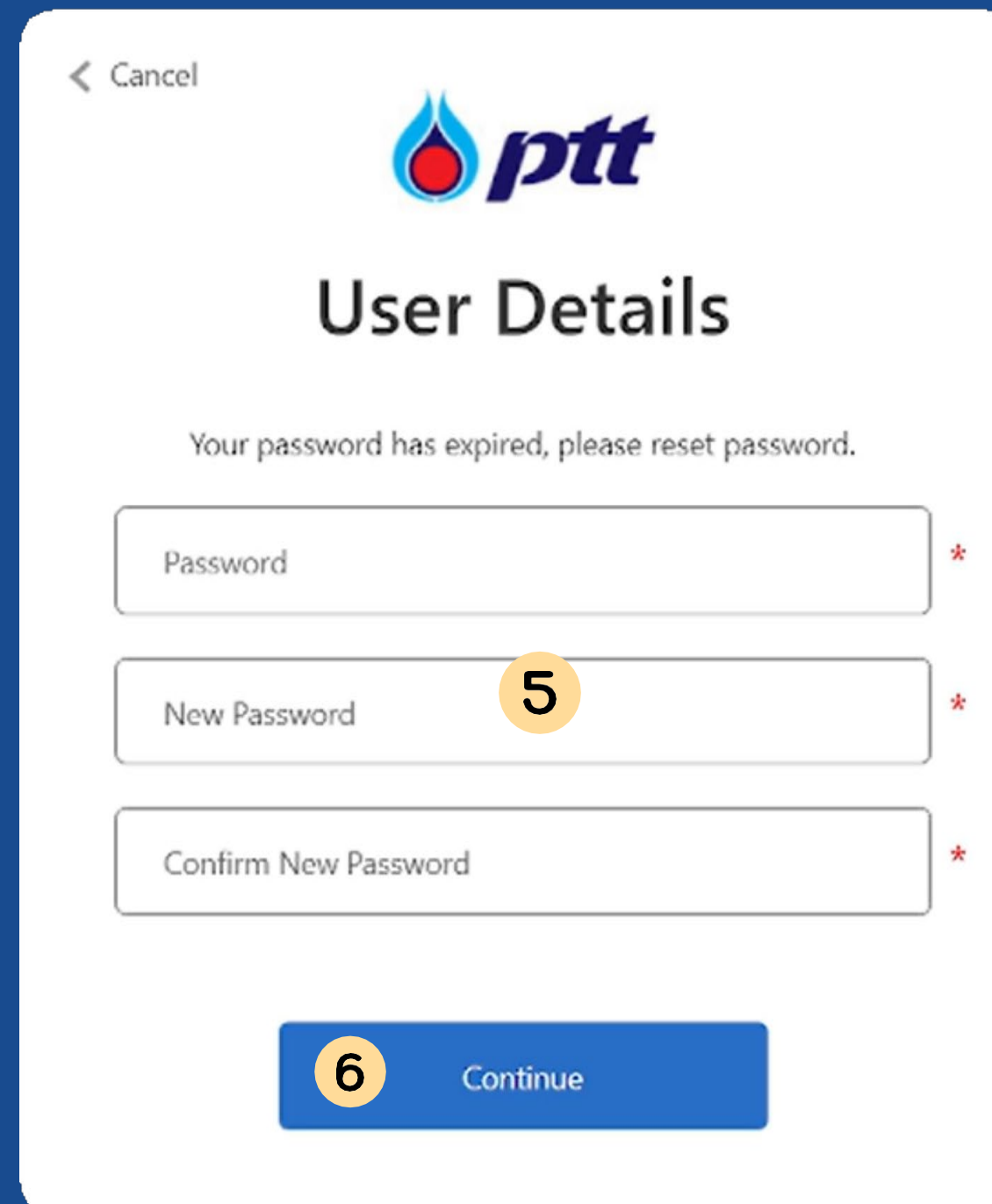
4 Sign in

4 กรอก E-Mail Address และ Password
ที่ได้รับจาก E-Mail
จากนั้นคลิก

Sign in

- 5** ระบบจะบังคับเปลี่ยนรหัสผ่าน
- กรอก Password ที่ได้รับจาก E-Mail
 - ระบุรหัสผ่านใหม่ในช่อง **New Password** และ **Confirm New Password**

- 6** คลิกปุ่ม 



7 **คลิกปุ่ม**
ระบบจะส่ง Verification Code
ไปยัง E-Mail ที่ลงทะเบียนไว้


Send verification code

8 **กรอก Verification code ที่ได้รับ**
จาก E-Mail

9 **คลิกปุ่ม**
Verify code

10 คลิ๊กปุ่ม Continue
เพื่อเข้าสู่ระบบ

< Cancel



User Details

E-mail address is valid.

Email Address

10 Continue